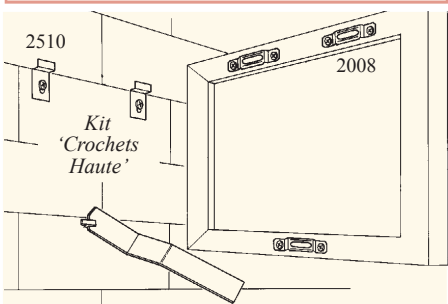


FIXATIONS DE SECURITE POUR CADRES EN BOIS

Fixation De Sécurité En 'T' Pour Cadres En BOIS



Ce système de sécurité utilise des vis spéciales avec des têtes en 'T' aplaties sur les cotés. Deux plaques vissées au sommet du cadre s'accrochent sur des 'Crochets Haute' fixés au mur. Une vis en 'T', fixée au mur, s'enclenche dans la troisième plaque vissée au bas du cadre, et est tournée à l'aide d'une clé spéciale afin de verrouiller celui-ci. *Le kit est disponible sous deux formes:*

Kit 'Crochet Haute', qui comprend
3 plaques à fente, 6 vis, 2 crochets muraux haute, 1 vis en T et une cheville

	Prix	par sac	1 jeu	20 jeu
3150 Kit 'Crochets Haute'	€.....	€.....	€.....	€.....

Kit 3 vis en T comprenant 3 plaques à fente, 6 vis, 3 vis en T et trois chevilles.

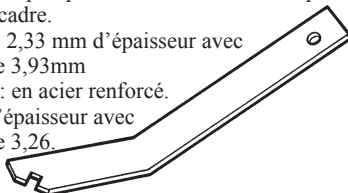
	Prix	par sac	1 jeu	20 jeu
713 Kit 'Trois Vis En T'	€.....	€.....	€.....	€.....

CLE Pour VIS En T

Clés en acier plat pour tourner la vis en T depuis le côté du cadre.

Normale: 2,33 mm d'épaisseur avec encoche de 3,93mm

Precision: en acier renforcé. 2,58mm d'épaisseur avec encoche de 3,26.



889	CLÉ Pour VIS En 'T' Normal	€.....
4725	CLÉ Pour VIS En 'T' Precision	€.....

Pièces pour système de vis en T

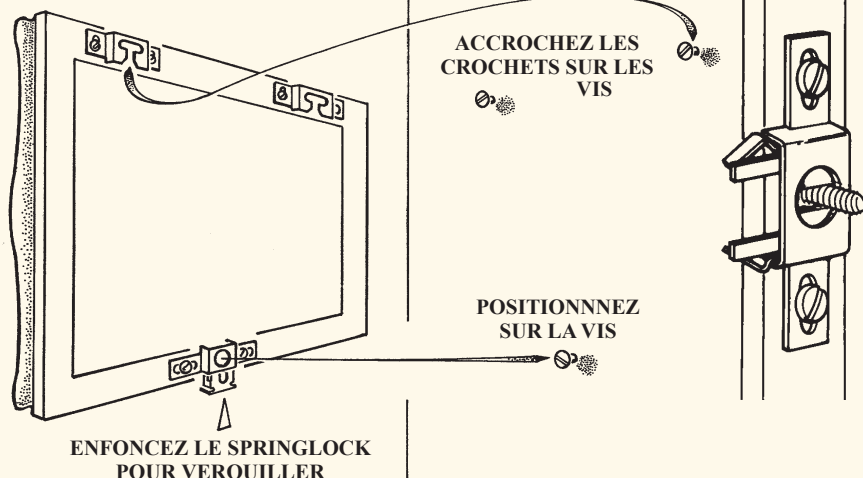


3620	Adaptateur tournevis pour perceuse	€.....
2006	Vis en T à tête large pour plaque double	200 €.....
2007	Vis en T à tête étroite pour plaque simple	200 €.....
2510	Crochets Haute à fixer au mur	200 €.....
2212	Chevilles spéciales pour vis en T	200 €.....
2008	Plaques à fentes + vis pour cadre en bois	200 €.....

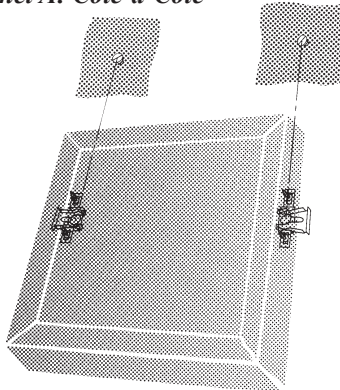
(s'adapte aux vis en T à têtes étroites ou larges)

SYSTEME DE SECURITE SpringLOCK®

Sachet B: Crochet à fente



Sachet A: Côte-à-Côte



SpringLOCK s'est taillé une excellente réputation de système de fixation simple et rapide pour cadres.

Méthode Côte à Côte: commencez par visser les pontets au dos du cadre, en utilisant les vis adaptées (fournies). Mesurez l'espace entre les pontets, marquez le mur en conséquence et posez sur ces marques des vis à tête fraisée d'un diamètre compris entre 3,5 et 4,8mm. Vous pouvez utiliser des vis et des chevilles de dimensions variables, ce qui vous permet d'appliquer ce système aux murs en brique, béton, placoplatre, pierre et aux panneaux de plastique et de bois. Glissez les clips à moitié sous les pontets. Mettez le cadre en place sur les vis murales. Verrouillez le système en enclenchant les clips par une simple pression du pouce. Ils ne pourront alors être enlevés qu'avec l'outil spécial.

SpringLOCK est idéal pour les tableaux installés dans les hôtels, aéroports, hopitaux, écoles et autres lieux publics.

Méthode avec Plaques à fente: deux plaques de suspension spéciales sont vissées au sommet du cadre et s'enclenchent sur deux vis murales. Les fentes sont ovales, ce qui vous permet d'ajuster la position du cadre. Un unique clip SpringLOCK est fixé au bas du cadre et vient se verrouiller sur une troisième vis murale. Avec cette méthode, rien ne dépasse du cadre, ce qui est important pour l'esthétique.

Le système SpringLOCK est fourni en sachets complets, mais vous pouvez également acheter en vrac les éléments séparément.

SpringLOCK Sachet A Côte à Côte

Le sachet cote à cote contient un jeu complet: deux pontets, deux clips et quatre vis à bois.

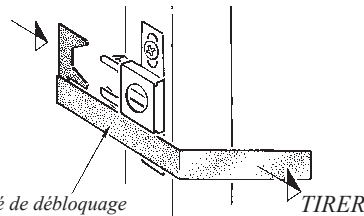
PRIX PAR SACHET	1	10
2954 Sachet A	€.....	€.....

SpringLOCK Sachet B Crochet à Fente

Sachet B plaque à fente
Ce sachet contient un SpringLOCK complet, deux plaques à fente et 6 vis à bois.

PRIX PAR SACHET	1	10
3943 Sachet B	€.....	€.....

SpringLOCK Clé de Débloquage



Prix par Outil	1	10
2957 Clé de déblocage	€.....	€.....

SpringLOCK Composants en vrac en petites quantités:

4647	SpringLOCK 50 pontets + 50 clips + 100 vis	€.....
4648	50 plaques à fente + 100 vis	€.....